

## PLATZIERUNG AUF DEM GONDELKOPF DIREKT GEGENÜBER DEM EINGANG ODER IN KASSENNÄHE



Füllen Sie die Aktionsware einzeln verpackter Artikel in die jeweiligen Schütten/Fächer.

Bei Nachbestellung der gleichen Artikel platzieren Sie die neue Ware bitte **unter** der alten Ware.

Die perfekte Erweiterung für noch mehr Mixmöglichkeiten!

- 1 2 zusätzliche Fächer erweitern das Basismodul.
- 2 Fügen Sie die Einleger mit den Inhaltsstoffen für die Aktionsartikel in die Schienen ein.
- 3 Schieben Sie das Preisfeld-Werbemittel in die seitliche, dafür vorgesehene Halterung.
- 4 Bitte bringen Sie den Aktions-Stern so an, dass keine Preisinformationen verdeckt sind.

Platzieren Sie die Becher (300 ml) und die Deckel auf den passenden Halterungen.

Sie haben je 1 Stange Becher und Deckel bei der ersten Belieferung gratis erhalten.

Bitte bestellen Sie frühzeitig die Becher und Deckel nach unter folgenden Artikelnummern:

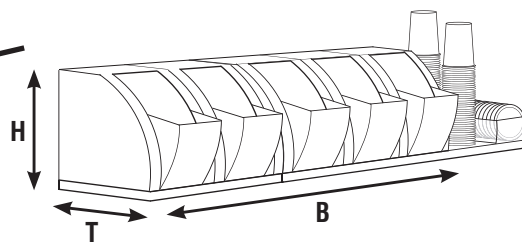





Becher 300 ml / 1/67 St.

879994

Deckel zum Becher 300/400 ml 1/50 St.

880006

Die Werbemittel erhalten Sie in zwei Varianten: einmal mit aufgedruckter UVP-Empfehlung und zusätzlich einmal mit Preisfeldern, die Sie mit einem Edding-Stift individuell ausfüllen können.



**Abmessungen**  
H 329 mm x B 900 mm x T 350 mm