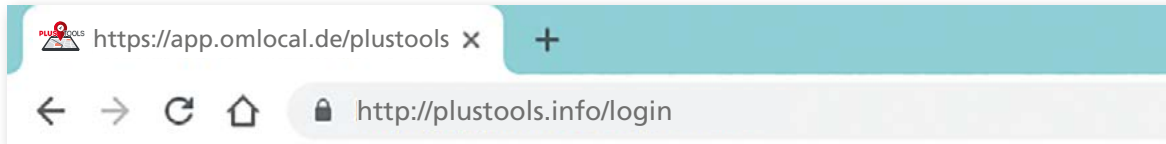


1. Geben Sie bitte folgenden Link in die Adresszeile Ihres Internetbrowsers ein:

<http://plustools.info/login>

und bestätigen Sie mit Enter!

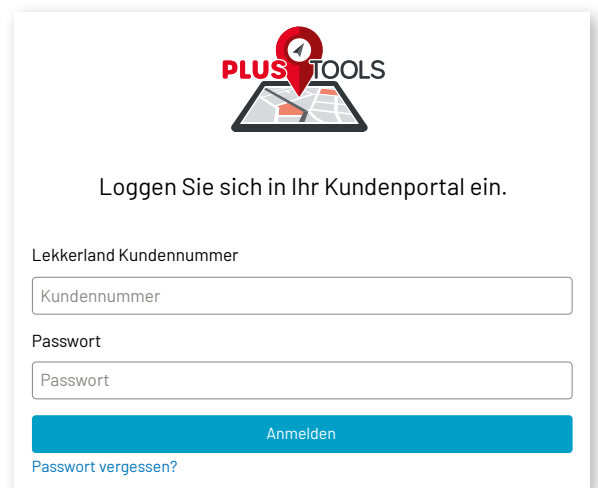


2. Auf der Startseite des PlusTools Kundenportals geben Sie nun Ihre Lekkerland Kundennummer und das Initialpasswort aus dem Anschreiben ein und melden sich an.

Hinweis:

Bitte ändern Sie das Initialpasswort direkt beim ersten Besuch im Kundenportal ab. Vergeben Sie sich bitte ein neues, ausreichend geschütztes Passwort, was nur Sie kennen und heben Sie sich das Passwort gut auf. Beim nächsten Besuch wird das Initialpasswort nicht mehr funktionieren.

Sie haben aber jederzeit die Möglichkeit auf die **Passwort vergessen** Funktion zurück zu greifen.



PLUS TOOLS

Loggen Sie sich in Ihr Kundenportal ein.

Lekkerland Kundennummer


Passwort

Anmelden

[Passwort vergessen?](#)


2. Die Hauptnavigation des Portals befindet sich oben. Mit einem Klick auf **Kundenportal** gelangen Sie immer wieder zur Startseite zurück.



4. 

Meine Standortseite aufrufen

Unter dem Menüpunkt **Meine Standortseite abrufen** finden Sie Ihre persönliche, digitale Präsenz, die wir für Sie im Rahmen des PlusTools Programmes erstellt haben und über die Sie im Netz gefunden werden.



Meine Standortdaten bearbeiten

Unter dem Menüpunkt **Meine Standortdaten bearbeiten** haben Sie jederzeit die Möglichkeit zur Bearbeitung:

- Ihrer Stammdaten (Name, Adresse, Mailadresse, Passwort)
- Ihrer Öffnungszeiten & Sonderöffnungszeiten
- Ihrer Angebote & Services und
- Ihres Fotos vom Geschäft.

5.



Unter dem Menüpunkt **Meine Statistiken abrufen** können Sie nachsehen, wie oft Suchanfragen zu Ihrem Google Ergebnis und Website geführt haben. Sie können nachschauen, was die Kunden gemacht haben, nachdem Sie gefunden worden sind, an welchen Wochentagen am meisten gesucht wurde oder welche Bewertungen Ihre Kunden für Sie hinterlassen haben.



Unter dem Menüpunkt **Meine Banner runterladen** stehen Ihnen die Banner, die wir für Ihre Website pro gebuchtem Modul gestalten und schalten, auch für Sie zum Download zur Verfügung, beispielsweise zum Einstellen in soziale Netzwerke etc.

6.

Mit einem Klick auf den Button **Ausloggen** beenden Sie den Besuch im PlusTools Kundenportal.

Kundenportal

Ihre Standortseite

Ihre Stammdaten

Ihre Statistiken

Ihre Banner

Ausloggen



Wichtiger Hinweis:

Für die Teilnahme am PlusTools Programm und für die Erstellung Ihrer persönlichen Website legt unser Dienstleister einen **Google Business Profile** (im Folgenden abgekürzt als GBP) für Ihr Geschäft an. Hierbei handelt es sich um ein kostenloses Unternehmensprofil auf Google, mit dem Sie ganz einfach viele neue Kunden auf Google Maps oder die Google Suche erreichen können.

Sollten Sie privat bereits einen GBP-Eintrag erstellt haben, würden wir uns sehr freuen, wenn Sie einer Anbindung unsererseits zustimmen würden. Durch die Anbindung an den bestehenden GBP-Eintrag können die Vorteile des PlusTools-Programms vollständig ausgeschöpft werden.

Sie bekommen eine E-Mail Anfrage von unserem Dienstleister:

OMfire! GmbH | Herr Thorsten Loth | Falkstraße 73 - 77 | 47058 Duisburg | Germany

Dieser Anfrage können Sie vertrauen und der Anbindung zustimmen. Weitere Informationen finden Sie in der E-Mail.

Wenn Sie Fragen zum PlusTools Programm haben, wenden Sie sich bitte vertrauensvoll an:

plustools@lekkerland.com